

### Produkt Info

Der MOROWE Profikopf, wird aus einem Massiven Aluminiumblock auf Modernsten CNC Maschinen gefräst. Dieses Verfahren gewährleistet ein hohes Maß an Sicherheit für den täglichen Einsatz des MOROWE Profikopf. Eine Motorsense bzw. Freischneider läuft mit ca. 8.000 bis 10.000 u/min, und wird im Gelände Einsatz durch Steine, Bitumen, Mauerwerk, Metall- Hindernisse sowie Feste bzw. Faserige Gewächse stark in Anspruch genommen. Damit sich die Verletzungsgefahr, für den Anwender, auf ein mit guten Gewissen vertretbares Risiko minimiert, verzichten wir gänzlich auf Kostengünstige Lösungen aus Spritzguss bzw. Kunststoff, um Haarrisse bzw. unbeabsichtigtes auflösen des Material bei hohen Drehzahlen zu vermeiden.

### Montage Info

Sämtliche Motorsensen bzw. Freischneider, sämtlicher Hersteller, mit Verbrennungsmotor, sind dafür vorgesehen, verschiedene Werkzeuge aufzunehmen. Die Weltweit einheitliche Zentrierung zur Aufnahme vom Messern beträgt 1" Zoll = 25,4 mm oder 3/4" Zoll = 20 mm. Das heißt, verständlich Erklärt. Können Sie auf Ihre Motorsense bzw. Freischneider ein Messer ,egal welcher Art montieren, so können Sie in jeden Fall unseren MOROWE Profikopf montieren.




z.B. Sieht so Ihre Montage aus.



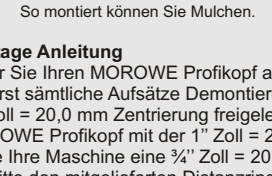
Montieren Sie das Kopf unterteil.



So montiert haben Sie 1 cm Bodenabstand.



So montiert haben Sie 4 cm Bodenabstand.



So montiert können Sie Mulchen.



Demontieren Sie alles bis zur Zentrierung.



Bestücken Sie das Kopf Oberteil.



So montiert haben Sie 4 cm Bodenabstand.



Oberteil nur von Hand, Wasserhahn fest, anschrauben.


### Montage Anleitung

Bevor Sie Ihren MOROWE Profikopf auf ihrer Maschine montieren können, müssen Sie erst sämtliche Aufsätze Demontieren, bis Sie die 1" Zoll = 25,4 mm bzw. 3/4" Zoll = 20,0 mm Zentrierung freigelegt haben. Dann montieren Sie das Unterteil des MOROWE Profikopf mit der 1" Zoll = 25,4 mm Zentrierung auf Ihre Maschine. Sollte Ihre Maschine eine 3/4" Zoll = 20,0 mm Zentrierung besitzen, verwenden Sie bitte den mitgelieferten Distanzring. Nun Befestigen Sie bitte das Unterteil des MOROWE Profikopf mit der Original Mutter bzw. Bolzen. Jetzt ist Ihr MOROWE Profikopf einsatzbereit. Sie müssen nur noch das MOROWE Profikopf Oberteil, mit der MOROWE Profi- Trimm- Schnur bestücken und den Aluminium Distanzring aufstecken und beides in das Linksgewinde, leicht bzw. Wasserhahn fest, auf das an der Maschine montierte MOROWE Profikopf Unterteil schrauben. Fertig!

### Unser weiteres Produktsortiment



Profi- Trimm- Schnur in den Stärken 2,7 mm, 3,0 mm und 3,5 mm erhältlich.




MOROWE Profi- Mulchmesser 250 mm Ø und acht Schnittmesser.



Ninja Antiblockiermesser, verhindern zuverlässig das Verwickeln von Gräsern.



Passt problemlos zwischen alle Aufsätze, auch von anderen Herstellern.



Profi Fugenbürste Erhältlich als Adapter für den Profikopf oder zur Einzelmontage.



Profikopf Fugenbürste entfernt Mähdelos Moos, Gräser u.s.w. aus Fugen und Flächen.

### MOROWE Garantiekarte

Sehr geehrter Kunde, sehr geehrte Kundin, mit dem Kauf, eines unserer Profikopf Produkte haben Sie ein qualitativ hochwertiges Produkt erworben.

**Sollten sich dennoch, aus irgendwelchen Gründen, eines unserer MOROWE Profikopf Produkte nicht auf Ihre Maschine montieren lassen, erstatten wir Ihnen den vollen Kaufpreis zurück.**

Wir die Firma MOROWE Moses Roith Werkzeuge, Gewähren Ihnen auf ihre, bei uns gekauften Profikopf Produkte eine Garantie von 2 Jahren ab Kaufdatum, auf Material bzw. Produktions Fehler, ausgenommen Verschleiß. Bitte füllen Sie sofort nach dem Kauf, die beigegefügte Garantiekarte vollständig aus, um im Garantiefall, Ihre Ansprüche uns gegenüber geltend machen zu können. Bitte bewahren Sie Ihre vollständig ausgefüllte Garantiekarte sorgfältig auf, da im Garantiefall ohne vollständig ausgefüllte Garantiekarte, keine Garantie gewährt werden kann. Unsere Mitarbeiter sind angehalten keinerlei Ausnahmen zu gewähren. Wir bitten Sie, in Ihrem eigenen Interesse um Verständnis.

Bitte leserlich in Druckschrift ausfüllen:

Kaufdatum

Kauf Ort/ Veranstaltung

Vor- und Zuname

Plz/ Ort

Straße/ Hausnummer

Telefonnummer für Rückfragen

Wir Garantieren, dass wir Ihre persönlichen Daten nur zur Garantie-Abwicklung verwenden und in unserer EDV aufnehmen, aber diese nicht an Dritte weiter geben.

Bestellungen oder Garantie- Ansprüche richten Sie bitte an:

Fa. MOROWE Moses Roith Werkzeuge, D-87437 Kempten/ Rudolfstrasse 14  
Tel.-Nr.:+49 (0) 831-57 06 249 Fax Nr.:+49 (0) 831-57 06 250 Email: info@morowe.de

Bitte  
ausreichend  
frankieren!

MOROWE  
Moses Roith Werkzeuge  
Rudolfstraße 14  
D-87437 Kempten

ABSENDER

Bitte leserlich in Druckschrift ausfüllen:

Firma

Name, Vorname

Straße, Hausnummer



Postleitzahl, Ort

Telefonnummer des Bestellers für Rückfragen

Datum, Unterschrift des Besteller

Platz für persönliche Meinungen bzw. Infos an uns.

BESTELLER INFO  
BESTELLEN SIE GANZ EINFACH ÜBER UNSEREN INTERNETSHOP  
WWW.MOROWE.DE



MOROWE  
MOSES ROITH WERKZEUGE  
IHR PARTNER FÜR  
QUALITÄT, SERVICE &  
KUNDENZUFRIEDENHEIT